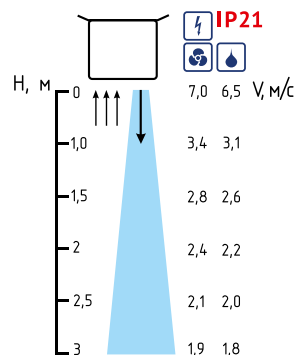
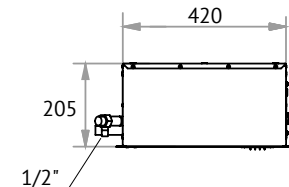



СЕРИЯ 200 ПОТОЛОЧНАЯ

Встраиваемые потолочные завесы для проёмов высотой до 2,5 метров.



Завеса предназначена для скрытой установки за подвесным потолком. Передняя панель изготовлена из окрашенной стали светло-серого цвета RAL7035. Сервис и обслуживание осуществляется через переднюю панель завесы. Пульт управления HL10 в комплекте.

Тип*	Длина панели, мм	Модель	Артикул	Напряжение, В	Режимы мощности, кВт	Расход воздуха, м³/час	ΔT**, °C	Масса, кг	Макс. ток, А	Мощность двигателя, Вт	L**, дБ (А)	Кол-во завес к 1 пульту, шт.
	1130	КЭВ-6П2271Е	122036	220/380	*4/6	800 / 950 / 1100	16 / 22	14,5	29,2 / 10,0	100	52	6
		КЭВ-9П2071Е	122038	380	*4,5/9	800 / 950 / 1100	25 / 34	14,5	14,8	100	52	6
	1620	КЭВ-6П2281Е	122037	220/380	*3/6	1100 / 1350 / 1600	11 / 16	23	30,1 / 15,8	200	53	4
		КЭВ-9П2081Е	122039	380	*4,5/9	1100 / 1350 / 1600	17 / 24	23	15,2	200	53	4
		КЭВ-12П2081Е	122040	380	*6/12	1100 / 1350 / 1600	22 / 32	23	19,7	200	53	4
	1130	КЭВ-20П2171W	132007	220	*6,3/7,9	700 / 850 / 1000	23 / 27	15	0,5	100	50	6
	1620	КЭВ-29П2181W	132008	220	*10/13,5	1000 / 1250 / 1500	26 / 30	24	0,9	200	51	4
	1130	КЭВ-П2171А	112011	220	-	800 / 1100 / 1200	-	13,5	0,5	100	52	6
	1620	КЭВ-П2181А	112012	220	-	1200 / 1400 / 1700	-	22	0,7	200	53	4

ТЕПЛОВЫЕ ХАРАКТЕРИСТИКИ ЗАВЕС С ВОДЯНЫМ ИСТОЧНИКОМ ТЕПЛА (при температуре воздуха в помещении +15 °C)

1130 мм КЭВ-20П2171W													
Температура воды на входе/выходе	°C	150/70		130/70		105/70		95/70		80/60		60/40	
Расход воздуха (max/min)	м³/ч	1000	700	1000	700	1000	700	1000	700	1000	700	1000	700
Тепловая мощность	кВт	7,1	4,5	7,5	5,6	7,8	6,2	7,9	6,3	6,3	5,0	2,0	1,8
Подогрев воздуха	°C	20	19	22	24	23	26	23	27	19	21	6	8
Расход воды	л/с	0,02	0,02	0,03	0,03	0,06	0,05	0,09	0,07	0,09	0,07	0,03	0,02
1620 мм КЭВ-29П2181W													
Температура воды на входе/выходе	°C	150/70		130/70		105/70		95/70		80/60		60/40	
Расход воздуха (max/min)	м³/ч	1500	1000	1500	1000	1500	1000	1500	1000	1500	1000	1500	1000
Тепловая мощность	кВт	15,4	11,8	14,7	11,3	13,8	10,6	13,5	10,3	10,8	8,3	5,6	4,2
Подогрев воздуха	°C	30	35	29	33	27	31	26	30	21	25	11	12
Расход воды	л/с	0,05	0,04	0,07	0,05	0,11	0,08	0,15	0,11	0,15	0,11	0,08	0,06

* Источник тепла завесы электричество, вода, без источника тепла.

** ΔT=Подогрев воздуха при максимальной мощности и максимальном / минимальном расходе воздуха (для водяных завес при t воды 95/70°C и t воздуха +15°C).

*** Уровень звукового давления на расстоянии 5 метров.